

## Guía para la contratación de Castañar IF

Castañar IF está disponible tanto en MyInvestor como en Andbank. Si no tienes ya cuenta en ninguno de los dos, te recomiendo abrirte la cuenta en MyInvestor.

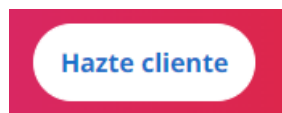
Cualquier problema o pregunta, no dudes en escribirme a través de la información de contacto que aparece en el pie de página.

### Crearse cuenta en MyInvestor

1. Lo más sencillo es usar el móvil y descargar la App de MyInvestor. También puedes hacerlo online, yendo a [myinvestor.es](http://myinvestor.es)



2. Hacer click en “Hazte cliente” (arriba a la derecha en la web).



3. Puedes crear una cuenta con un titular, dos titulares, o para un menor (por ejemplo, si quieres crearle una cuenta de ahorro a vuestros hijos). Esto es importante para saber quién va a tener que declarar los impuestos cuando decidas sacar el dinero del fondo en un futuro.



< Tipo de cuenta

Selecciona el tipo de cuenta que quieres contratar

Un titular →

Dos titulares →

Con un menor como titular →

4. Sólo vas a necesitar el móvil, el DNI y la cuenta desde la que vais a transferir el dinero o a la que queréis que se envíe el dinero cuando lo saquéis.

### ¿Qué vas a necesitar?

Para crear tu cuenta de una manera 100% digital, por normativa, tienes que cumplir los siguientes requisitos:

- ✓ Tu **email** personal.
- ✓ Tu **número de móvil**.
- ✓ Un dispositivo con **cámara** y buena conexión a **internet**.
- ✓ El **IBAN** de una cuenta europea en la que ya seas titular.
- ✓ Tu **DNI o TIE** (tarjeta NIE con foto) o **Pasaporte** en vigor.

Si no dispones de estos documentos, gestiona el alta de manera gratuita con nuestro servicio de atención al cliente en el teléfono **910 00 59 81**

Entendido

5. Ahora vienen una serie de pasos en los que tendrás que introducir tus datos personales, crear un usuario, contraseña... Donde pone "código de anfitrión" déjalo vacío.

< Datos de Contacto

Crear mi cuenta

Paso 1 de 6. Datos de Contacto

Es posible que ya tengas cuenta en MyInvestor, si es así [accede](#) con tu usuario para poder abrir tu nueva cuenta.

Prefijo \*  Teléfono móvil \*

Email \*

Código de anfitrión

- He leído y acepto la [política de privacidad](#) (+)
- Acepto recibir información sobre sobre promociones, nuevos productos y servicios de MyInvestor / Andbank y otras entidades del Grupo Andbank.  
[Bases de la promoción](#)

Continuar



6. Aceptar los términos y condiciones...

< Datos de Contacto

Crear mi cuenta  
Paso 1 de 6. Datos de Contacto

Es posible que ya tengas cuenta en MyInvestor, si es así [accede](#) con tu usuario para poder abrir tu nueva cuenta.

Prefijo \*  Teléfono móvil \*

Email \*

Código de anfitrión

He leído y acepto la [política de privacidad](#) (+)

Acepto recibir información sobre sobre promociones, nuevos productos y servicios de MyInvestor / Andbank y otras entidades del Grupo Andbank.  
[Bases de la promoción](#)

Continuar

7. Este paso es quizás el más “atípico”. Como estamos creando una cuenta online, para verificar tu identidad vas a tener que hacer una grabación donde se hará una foto de tu DNI por delante, otra por detrás, y luego una foto de tu cara (un selfie). Cuando le des a “Dale al play y empezar”, una voz te irá guiando a lo largo de toda la grabación del vídeo, dándote instrucciones de cómo colocar el DNI enfrente de la cámara para que registre bien la información. Es posible que tengas que dar permiso a tu dispositivo (móvil, portátil...) para utilizar tu cámara y/o micrófono para esta grabación. Es un paso sencillo y la verdad es que suena más difícil de lo que realmente es.

< Identificación personal

Tipo Documento

En el momento que inicies la grabación va a generarse tu video ID. Para ello tendrás que seguir los siguientes pasos:

- 1 Escanear documento identificativo siguiendo los pasos mostrados por pantalla. Sigue el documento delante de la cámara en condiciones de buena luminosidad y conectividad
- 2 Escanear rostro. Sitúese en la cámara de frente

▶ Dale al play y empieza

Si tienes algún problema con este paso, siempre puedes gestionar el alta por el método tradicional a través de nuestro servicio gratuito de atención al cliente.

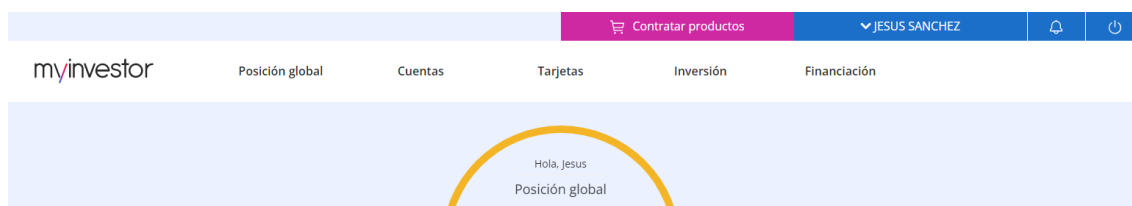
Continuar



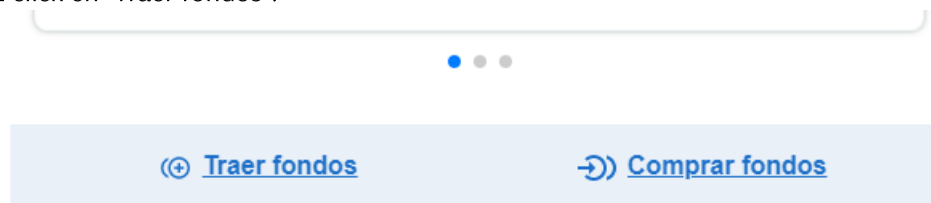
- Tras el vídeo verás que se han registrado tus datos personales (nombre, DNI, dirección...).
- Finalmente deberás introducir el IBAN de tu cuenta bancaria desde la que vas a transferir el dinero o a la que quieres que se envíe el dinero cuando lo saques. Es decir, la cuenta de tu banco habitual (Santander, BBVA, Bankinter...)
- Tras aceptar los siguientes pasos, te enviarán una clave por SMS a tu móvil para aceptar las condiciones. ¡Ya tendrás tu cuenta creada! Recibirás un email con tu información y diciéndote que tardarán 1 o 2 días en revisar tu información y confirmarte que te han creado la cuenta.
- Cuando recibas el email de confirmación a los 2 días, ya podrás operar con tu cuenta.

## Contratar Castañar IF desde tu cuenta MyInvestor mediante un traspaso desde otro fondo de inversión

- Inicia sesión desde tu móvil o desde el portátil. Verás tu posición global.
- Haz click en “Inversión”.



- Haz click en “Traer fondos”.



- Si vas a traer los fondos mediante un traspaso desde otro fondo de inversión, haz click en “Traer Fondos”. Si vas a hacerlo mediante una transferencia, salta a la siguiente sección.



5. En el siguiente paso, tienes que introducir los siguientes datos: (En la imagen verás un ejemplo de un traspaso desde Bestinver Internacional a Castañar IF)
- El código ISIN de tu fondo de origen lo puedes encontrar tanto buscándolo en Google (en este ejemplo busca Bestinver Internacional ISIN), como en cualquiera de los extractos que te debe enviar periódicamente tu antigua gestora.
  - Para el NIF de comercializador, simplemente introduce el nombre de tu antigua gestora y el buscador de MyInvestor te dará los datos (en este ejemplo, introduzco Bestinver).
  - El código de cuenta partícipe es tu número de cuenta en la antigua gestora. Lo puedes encontrar tanto entrando en la web de tu antigua gestora con tu usuario, como en cualquiera de los extractos que te debe enviar periódicamente tu antigua gestora. Será un código alfanumérico.
  - Por último, tienes que introducir el fondo destino, en este caso Castañar IF. Simplemente introduce Castañar en el buscador y te saldrá.
  - Verás que se carga la información del fondo, importe mínimo, comisiones...

**< Traer fondos**

Para traspasar tu fondo desde otra entidad y suscribir uno nuevo en MyInvestor.

ISIN de tu fondo

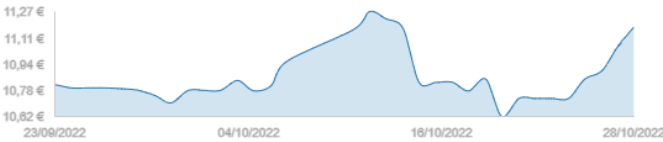
Total

NIF Comercializador

Código de la cuenta partícipe

¿A qué fondo MyInvestor quieres traspasar tu fondo externo?

Inicio **YTD**




Importe mínimo primera suscripción : 10 EUR  
Importe mínimo suscripciones sucesivas : 1 EUR  
Hora límite suscripción mismo día : 12:00  
Días desplazamiento suscripción : 0  
Días desplazamiento valor liquidativo : 0







6. Antes de firmar tienes que visualizar los dos documentos que te aparecen (Datos fundamentales para el inversor y el Informe semestral). Para ello, haz click en los símbolos de “ojo” que aparecen. Estos símbolos se convertirán en ticks de color azul ✓.

Gestión	1 %
Gestión por resultado	0,00% %

Información adicional 

---

 Datos fundamentales para el inversor		<input type="checkbox"/>
 Informe semestral		<input type="checkbox"/>

He leído y acepto la información legal del fondo y el aviso legal  No





---

**Aviso legal**

Le informamos de que MyInvestor no está obligado a evaluar la conveniencia de esta operación dado que se trata de un instrumento no complejo y que la operación se realiza por iniciativa suya. Al no realizar dicha evaluación, MyInvestor no puede formarse una opinión respecto a si esta operación es o no conveniente para Usted. Asimismo, le informamos de que MyInvestor no evalúa su compatibilidad con el público objetivo del fondo

[Continuar y firmar](#)

7. Finalmente haz click en “He leído y acepto la información legal”.

 Datos fundamentales para el inversor		<input checked="" type="checkbox"/>
 Informe semestral		<input checked="" type="checkbox"/>

He leído y acepto la información legal del fondo y el aviso legal  Sí

---

**Aviso legal**

Le informamos de que MyInvestor no está obligado a evaluar la conveniencia de esta operación dado que se trata de un instrumento no complejo y que la operación se realiza por iniciativa suya. Al no realizar dicha evaluación, MyInvestor no puede formarse una opinión respecto a si esta operación es o no conveniente para Usted. Asimismo, le informamos de que MyInvestor no evalúa su compatibilidad con el público objetivo del fondo

[Continuar y firmar](#)

8. Para terminar, tienes que firmar la operación, introduciendo 2 posiciones de tu firma electrónica, que te han enviado previamente. En la siguiente imagen, por ejemplo, nos piden la posición 1 y 5 de la firma electrónica. Es decir, si mi firma fuera “Castañar”, tendría que introducir “C” y “a”, que son las letras 1 y 5 de Castañar.



operación es o no conveniente para Usted. Asimismo, le informamos de que MyInvestor no evalúa su compatibilidad con el público objetivo del fondo



**Introduce las posiciones en blanco de tu firma electrónica**

Puede contener caracteres y números.

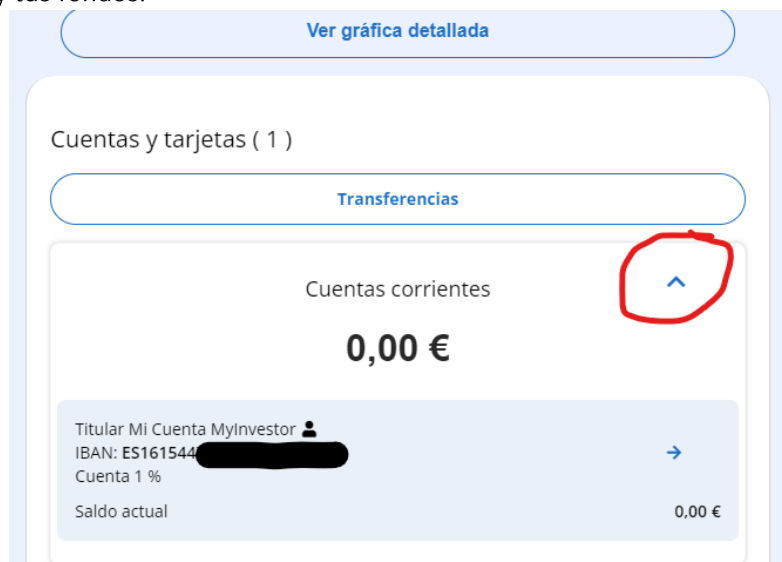
<input type="text"/>	*	*	*	<input type="text"/>	*	*	*
1	2	3	4	5	6	7	8

Firmar

9. ¡Listo! Se ha creado la orden. El traspaso puede tardar entre 5 – 10 días.

## Contratar Castañar IF desde tu cuenta MyInvestor mediante una transferencia desde tu banco

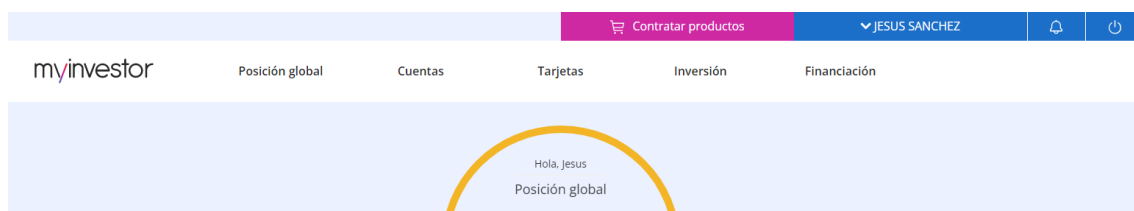
1. Inicia sesión desde tu móvil o desde el portátil. Verás tu posición global con tu cuenta corriente y tus fondos.



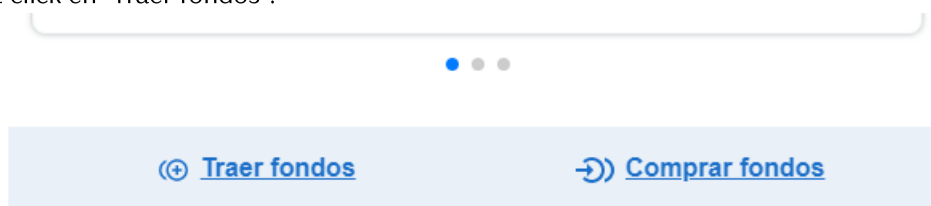
2. Antes de operar tenemos que hacer una transferencia desde tu cuenta corriente de tu banco habitual a tu cuenta en MyInvestor. Tu número de cuenta MyInvestor te lo habrán enviado por email. También lo puedes encontrar haciendo click en la flechita de Cuentas corrientes (ver en rojo en la imagen de arriba).



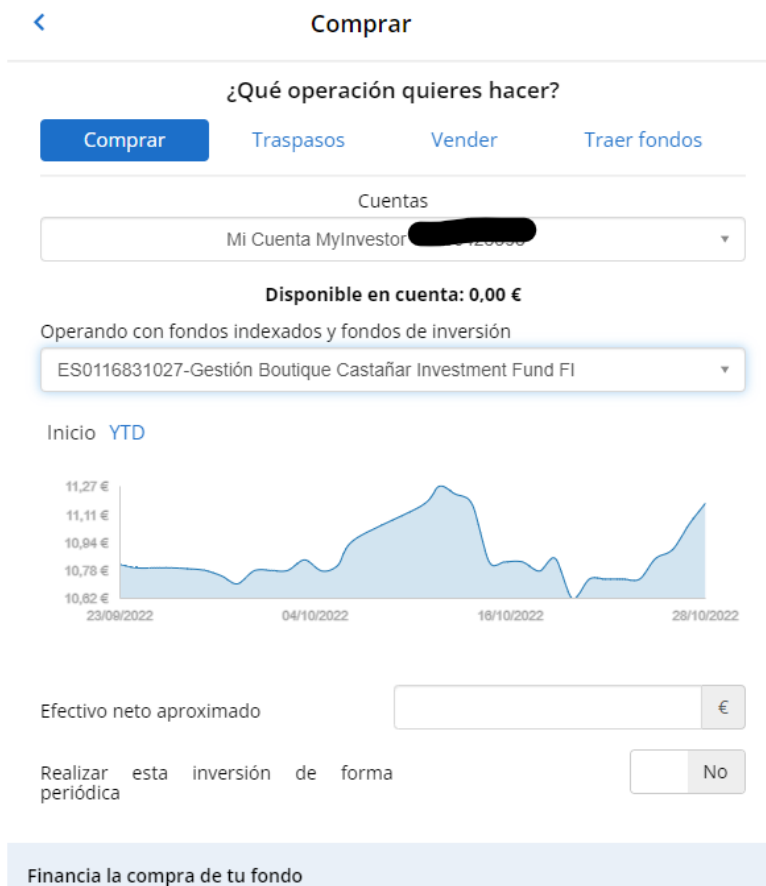
3. La transferencia tardará 24-48h.
4. Una vez el dinero haya llegado a tu cuenta MyInvestor, haz click en “Inversión”.



5. Haz click en “Traer fondos”.




6. Si vas a traer los fondos mediante una transferencia desde tu cuenta corriente, haz click en “Comprar”.









7. Introduce:
  - a. El nombre del fondo que quieres contratar, en este caso Castañar IF. Para ello, simplemente introduce Castañar en el buscador y te saldrá.
  - b. El importe efectivo neto que quieres invertir.
  - c. Y si quieres que esta inversión sea periódica, es decir, que se repita automáticamente cada mes, cada dos meses....
8. Verás que se carga la información del fondo, importe mínimo, comisiones...
9. Antes de firmar tienes que visualizar los dos documentos que te aparecen (Datos fundamentales para el inversor y el Informe semestral). Para ello, haz click en los símbolos de “ojo” que aparecen. Estos símbolos se convertirán en ticks de color azul.

Gestión	1 %
Gestión por resultado	0,00% %

Información adicional 

---

 Datos fundamentales para el inversor		<input type="checkbox"/>
 Informe semestral		<input type="checkbox"/>

---

He leído y acepto la información legal del fondo y el aviso legal  No





---

**Aviso legal**

Le informamos de que MyInvestor no está obligado a evaluar la conveniencia de esta operación dado que se trata de un instrumento no complejo y que la operación se realiza por iniciativa suya. Al no realizar dicha evaluación, MyInvestor no puede formarse una opinión respecto a si esta operación es o no conveniente para Usted. Asimismo, le informamos de que MyInvestor no evalúa su compatibilidad con el público objetivo del fondo

[Continuar y firmar](#)

10. Finalmente haz click en “He leído y acepto la información legal”.

 Datos fundamentales para el inversor		<input checked="" type="checkbox"/>
 Informe semestral		<input checked="" type="checkbox"/>

---

He leído y acepto la información legal del fondo y el aviso legal  Sí

---

**Aviso legal**

Le informamos de que MyInvestor no está obligado a evaluar la conveniencia de esta operación dado que se trata de un instrumento no complejo y que la operación se realiza por iniciativa suya. Al no realizar dicha evaluación, MyInvestor no puede formarse una opinión respecto a si esta operación es o no conveniente para Usted. Asimismo, le informamos de que MyInvestor no evalúa su compatibilidad con el público objetivo del fondo

[Continuar y firmar](#)



11. Para terminar, tienes que firmar la operación, introduciendo 2 posiciones de tu firma electrónica, que te han enviado previamente. En la siguiente imagen, por ejemplo, nos piden la posición 1 y 5 de la firma electrónica. Es decir, si mi firma fuera “Castañar”, tendría que introducir “C” y “a”, que son las letras 1 y 5 de Castañar.

operación es o no conveniente para Usted. Asimismo, le informamos de que MyInvestor no evalúa su compatibilidad con el público objetivo del fondo



**Introduce las posiciones en blanco de tu firma electrónica**

Puede contener caracteres y números.

<input type="text"/>	*	*	*	<input type="text"/>	*	*	*
1	2	3	4	5	6	7	8

Firmar

12. ¡Listo! Se ha creado la orden. El traspaso puede tardar entre 5 – 10 días.

